

学校評価

(平成 28 年度保護者アンケート) 集計結果

【学校運営・教育方針等】		A	B	C	D	E
1	学校だよりや保護者会等を通じて、学校や学級の方針をわかりやすく伝えている。	23	14	2	4	2
2	学校だよりや学級だよりを通じて、学校や生徒の様子等、いろいろな情報を発信している。	22	14	6	1	2
3	保護者会（4・10・3月）や面談（4・12月）等、保護者の方に来校していただく機会は、適切な時期・内容で設定されている。	19	20	3	2	1
4	教員は教科指導や生活指導等、教育活動全般に熱心に取り組んでいる。	17	17	7	2	2

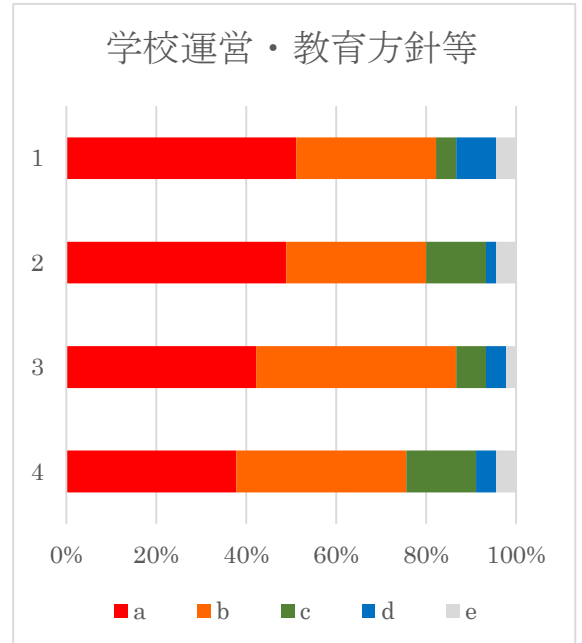
A：そう思う

B：どちらかといえばそう思う

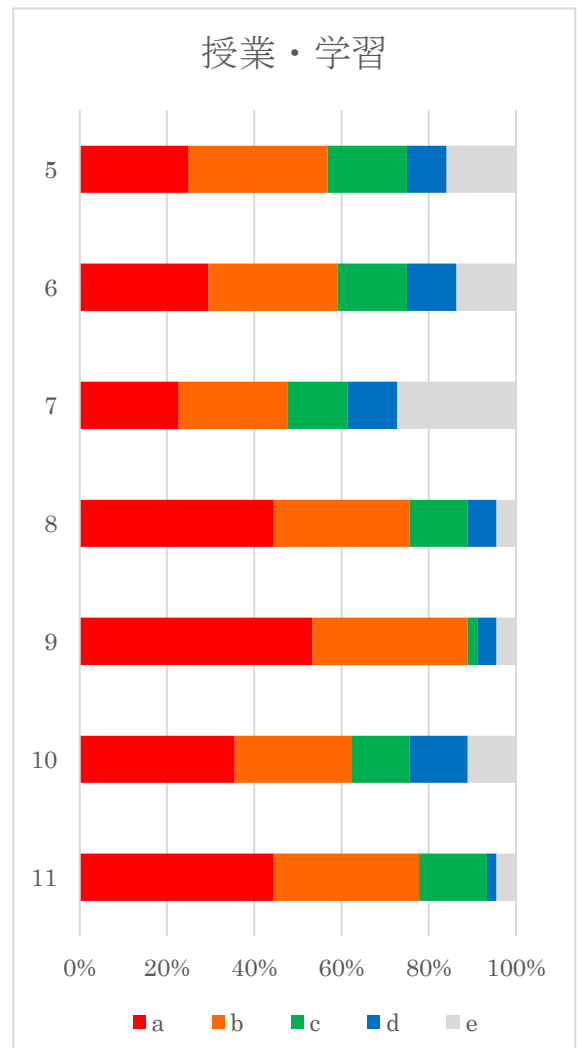
C：どちらかといえばそう思わない

D：そう思わない

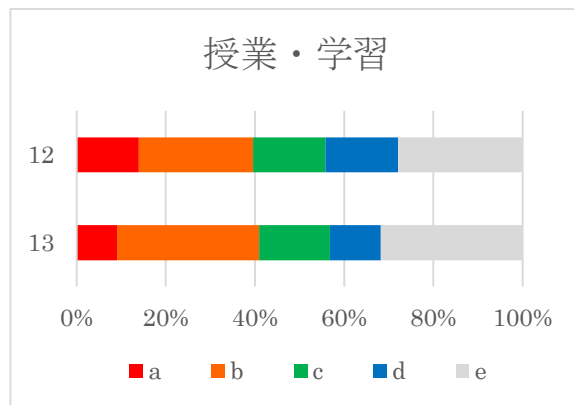
E：答えられない、わからない



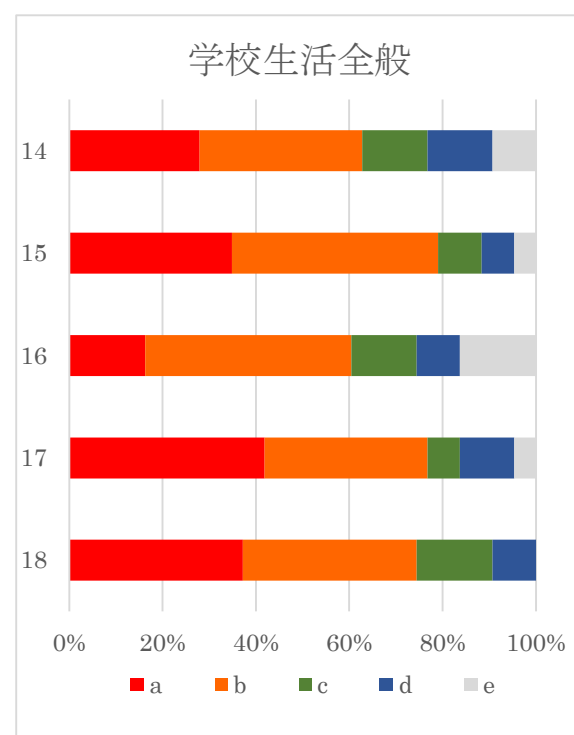
【授業・学習】		A	B	C	D	E
5	教員は生徒が授業内容を理解できるように、指導方法や教材研究等授業改善に取り組んでいる。	11	14	8	4	7
6	学習指導全般において、基礎・基本の定着に努めている。	13	13	7	5	6
7	生徒が主体的に学び、考えられるよう、授業を工夫している。	10	11	6	5	12
8	1年間の学習関係をまとめた学習ファイル（通知表、学習の手引き、定期考査計画・結果・反省、アドバイスカード等をまとめたもの）は効果的である。	20	14	6	3	2
9	生徒の学習状況や成果（評価）を、通知表やアドバイスカード等を通し、適切に伝えている。	24	16	1	2	2
10	ネイティブイングリッシュティーチャーによる英会話の授業は英会話能力を高めている。	16	12	6	6	5
11	総合的な学習の時間等で小笠原の特徴を生かし、地域と連携した活動が進められている。	20	15	7	1	2



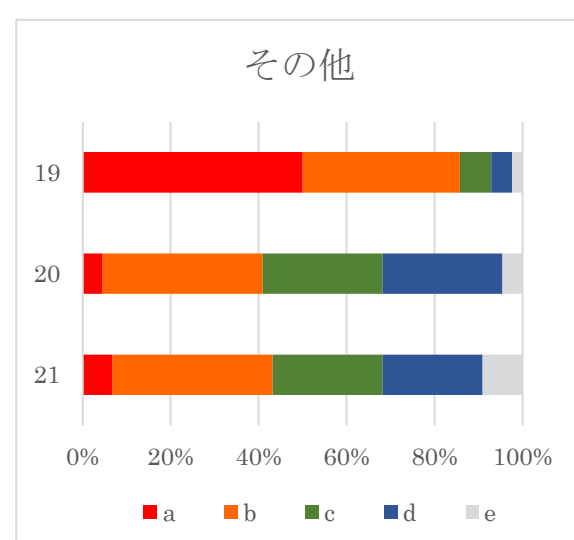
12	全教員で道徳授業に取り組むことで、生徒の道徳性が高まっている。	6	11	7	7	12
13	授業の中で、情報教育（情報モラル教育・操作指導・情報の取捨選択等）を進めている。	4	14	7	5	14
	10月配布の授業改善推進プランをご覧になりましたか。	○	23	×	9	



【学校生活全般】		A	B	C	D	E
14	日頃から日常生活のマナーや社会のルールについての指導が行われている。	12	15	6	6	4
15	防災や防犯、交通安全などの安全指導が、避難訓練などを通じて適切に行われている。	15	19	4	3	2
16	生活指導上の諸問題（いじめ等を含む）に対して適切な指導が行われている。	7	19	6	4	7
17	行事や生徒会活動や部活動は、生徒の自主性や主体性を養える活動となっている。	18	15	3	5	2
18	学校施設は整備され、教育環境が整っている。	16	16	7	4	0



【その他】		A	B	C	D	E
19	教職員は保護者に丁寧に対応し、いつでも相談できる雰囲気がある。	21	15	3	2	1
20	学校ホームページを活用している（見たことがある）。（A：よく見る B：時々見る C：見たことはある D：見てない E：あることを知らなかった）	2	16	12	12	2
21	学校 Facebook を活用している（見たことがある）（A：よく見る B：時々見る C：見たことはある D：見てない E：あることを知らなかった）	3	16	11	10	4



※ 表のABCDE は人数を表します。

平成28・27年度 小笠原村立小笠原中学校 学校評価(保護者アンケート)比較

【学校運営・教育方針等】

		H28	H27	差	H28	H27	差	H28	H27	差
		A+B%	A+B%		C+D%	C+D%		E%	E%	
1	学校だよりや保護者会等を通じて、学校や学級の方針をわかりやすく伝えている。	82%	91%	-9%	13%	4%	9%	4%	4%	0%
2	学校だよりや学級だよりを通じて、学校や生徒の様子等、いろいろな情報を発信している。	80%	80%	0%	16%	13%	2%	4%	7%	-2%
3	保護者会(4・10・3月)や面談(4・12月)等、保護者の方に来校していただく機会は、適切な時期・内容で設定されている。	87%	89%	-2%	11%	9%	2%	2%	2%	0%
4	教員は教科指導や生活指導等、教育活動全般に熱心に取り組んでいる。	76%	70%	6%	20%	14%	6%	4%	16%	-12%

【授業・学習】

5	教員は、生徒が授業内容を理解できるよう、指導方法や教材研究等、授業改善に取り組んでいる。	57%	53%	3%	27%	27%	1%	16%	20%	-4%
6	学習指導全般において、基礎・基本の定着に努めている。	59%	53%	6%	27%	22%	5%	14%	24%	-11%
7	生徒が主体的に学び、考えられるよう、授業を工夫している。	48%	50%	-2%	25%	25%	0%	27%	25%	2%
8	1年間の学習関係をまとめた学習ファイル(通知表、学習の手引き、定期考査計画・結果・反省、アドバイスカード等をまとめたもの)は効果的である。	76%	80%	-4%	20%	9%	11%	4%	11%	-7%
9	生徒の学習状況や成果(評価)を、通知表やアドバイスカード等を通し、適切に伝えている。	89%	84%	4%	7%	11%	-4%	4%	4%	0%
10	ネイティブイングリッシュティーチャーによる英会話の授業は英会話能力を高めている。	62%	64%	-2%	27%	20%	7%	11%	16%	-4%
11	総合的な学習の時間等で小笠原の特徴を生かし、地域と連携した活動が進められている。	78%	82%	-4%	18%	11%	7%	4%	7%	-2%
12	全教員で道徳授業に取り組むことで、生徒の道徳性が高まっている。	40%	49%	-9%	33%	33%	-1%	28%	18%	10%
13	授業の中で、情報教育(情報モラル教育・操作指導・情報の取捨選択等)を進めている。	41%	48%	-7%	27%	14%	14%	32%	39%	-7%

【学校生活全般】

14	日頃から日常生活のマナーや社会のルールについての指導が行われている。	63%	80%	-17%	28%	3%	25%	9%	17%	-8%
15	防災や防犯、交通安全などの安全指導が、避難訓練などを通じて適切に行われている。	79%	84%	-5%	16%	11%	5%	5%	4%	0%
16	生活指導上の諸問題(いじめ等を含む)に対して適切な指導が行われている。	60%	67%	-6%	23%	18%	5%	16%	16%	1%
17	行事や生徒会活動や部活動は、生徒の自主性や主体性を養える活動となっている。	77%	80%	-3%	19%	11%	7%	5%	9%	-4%
18	学校施設は整備され、教育環境が整っている。	74%	73%	1%	26%	16%	10%	0%	11%	-11%

【その他】

19	教職員は保護者に丁寧に対応し、いつでも相談できる雰囲気がある。	86%	87%	-1%	12%	9%	3%	2%	4%	-2%
20	学校ホームページを活用している(見たことがある)。(A:よく見る B:時々見る C:見たことはある D:見てない E:あることを知らなかった)	41%	33%	8%	55%	56%	-1%	5%	11%	-7%
21	学校Facebookを活用している(見たことがある)。(A:よく見る B:時々見る C:見たことはある D:見てない E:あることを知らなかった)	43%	31%	12%	48%	51%	-3%	9%	18%	-9%

・昨年度より改善された点、良くなったと思われる点

- ・4月からなのでよくわかりません。
- ・授業公開や研究授業など頻繁に行われ、先生方も熱心に取り組んでいると思います。
- ・茂塾あまり行けませんが、ありがたいです。
- ・行事に関しては生徒の動きが良く、生徒自らが動いていると思われる。

・まだ努力を要すると思われる点、改善に向けて努力してほしい点

- ・登校時の遅刻、チャイム着席、ここは特に厳しく指導して欲しいと願います。
- ・生徒のやりたい事ができる環境にして頂きたいと思います。
- ・全校生徒で集って何かする時、雑談などしている生徒に子供同士で注意しあえるといいと思いました。特に3年生が中心になり、注意できると思います。3年生がまじめにやらず雑談しているとは、もってのほかだと思います。
- ・(昨年度より改善された点、良くなったと思われる点は)無いです。生徒が「出来ない」「やらない」「わからない」を自主的に相談に来るまではまったくアプローチしないのが大きな問題だと思います。「今、分っていない」「ついていけない」生徒をきちんと指導してほしい。「聞きに来たら教える」とよく言われますが、何をどう聞いたら良いかも分っていない生徒はずっと残り残されたままです。
- ・保護者にももっと関心を持って足を運んでもらえるよう、広報に工夫が必要。
- ・毎日運動会のパネルが素敵だと思っています。どのタイミングでも良いので、作成した人の名前をアナウンスしても良いのでは？と思いました。(例:昼食前後・開会式のどこかで)生徒のリレーの実況中継も楽しかったです。
- ・2、3年生の態度
- ・生徒が集中して授業に取り組める環境を整えて欲しい。
- ・学びたい生徒を阻止しない授業環境。部活の練習の強化(テニス部は地域の方からもっと「練習を重ねるべきだ」とご意見がありました。)
- ・学級全体の勉強に向かう姿勢。受験への意識の低さ。勉強しなくても合格するというクラス全体の空気。
- ・保護者会や面談日程等、お知らせが少し遅い様に思われます。仕事のシフトが出る前に予定を組めればと思うので、もう少し早いお知らせをお願いします。
- ・教師と生徒の友達化が進んでいると思われる。いい面もあるが、反する面もある。教師には指導力とある程度、生徒をコントロールできる力を養って欲しい。
- ・子供の主体となれる場、(行事・発表会など)がもう少しあったら良いと思う。(球技会、コンクールetc)
- ・学校だよりの校長先生のページ。2回続けて2年生はどうなんでしょう…。他学年ですが違和感。手のかかる子も指導のプロの手にかかれれば。
- ・生徒の授業態度、言葉づかいは良くないように思います。(先生方に対する)(礼儀正しい生徒も、もちろん居ます)学校というよりは、家庭での子供への教育や環境もあると思いますが…。

[実施状況]

- H28.12月実施した。 ※回収45名、回収率83.3%(昨年度は86.3%)
- 21項目で実施。経年比較ができるよう、アンケート内容は例年同じとした。
- 方法は生徒を通事で配布し封筒を使用して回収した。

[保護者アンケート概要]

- 肯定 80%以上 5項目 80%未満 16項目
- 肯定が高い項目
- ・設問9 生徒の学習状況や成果(評価)を、通知表やアドバイスカード等を通し、適切に伝えている。89%
- ・設問3 保護者会(4・10・3月)や面談(4・12月)等、保護者の方に来校していただく機会は、適切な時期・内容で設定されている。87%
- ・設問19 教職員は保護者に丁寧に対応し、いつでも相談できる雰囲気がある。86%
- 肯定が低い項目
- ・全教員で道徳授業に取り組むことで、生徒の道徳性が高まっている。40%
- ・学校ホームページを活用している(見たことがある)。41%
- ・授業の中で、情報教育(情報モラル教育・操作指導・情報の取捨選択等)を進めている。41%
- 肯定が著しく昨年度より(10%)上昇した項目 1
- ・学校facebookを活用している +12%
- 肯定が著しく昨年度より(10%)低下した項目 1
- ・日頃から日常のマナーや社会のルールについての指導が行われている。 -17%
- 肯定が上昇している項目 7
- 肯定が変わらない項目 1
- 肯定が下降している項目 13

[分析]

- アンケート回収率は昨年度と比べ変化はさほど無かった。
- 保護者への情報発信や対応について良い評価であった。
- 生徒の道徳性や日常のマナーや社会のルールについての指導について肯定が低かったり昨年度の肯定より低くなったりしている。
- 授業・学習についての設問5～13で肯定が70%を超えている項目が少ない。

[次年度へ向けて]

- 今後も継続して開かれた学校づくりを推進しよりよい信頼関係を築いていく。
- 研究授業等を行い教員の授業力を向上させるとともに、生徒の学習習慣が確立できる取り組み等を行い生徒の学力向上を目指す。
- 道徳教育を推進するとともに、マナーやルールについて日頃の学校生活を通して多面的に指導を行う。

【生徒】(授業アンケート実施)

[実施状況]

○年2回、7月に10項目と12月に9項目を各教科において授業アンケートを実施した。

○概要は次のとおりである。

質問一覧

- 1 忘れ物をせず、授業に取り組むことができている。
- 2 授業中、集中して意欲的に取り組むことができている。
- 3 授業中ノートやプリントへの記入を行うことができている。
- 4 宿題や課題は期日を守り、提出することができる。
- 5 予習・復習を行い、授業に臨むことができている。
- 6 わかりやすい説明が行われている。
- 7 教え方や教材に工夫がされている。
- 8 生徒の質問に対して、丁寧に説明を行っている。
- 9 評価の方法について、授業の中で説明があった。
- 10 授業規律が成り立っている。

[分析]

○学力調査や7月実施した授業アンケート、生徒の学習状況から授業改善プランを作成した。その結果、教員の指導に係わる項目6から10で肯定の割合が高くなったが、生徒の学習に対する取り組みでは項目3項目4の肯定が下がっている。

[次年度へ向けて]

○今後も生徒の実態を把握し、個に応じた指導を丁寧に行うとともに、生徒の学習習慣が確立できる取り組み等を行い生徒の学習意欲の向上を目指す。

7月実施結果

	1	2	3	4	5	6	7	8	9	10
肯定%	93	91	92	84	59	84	84	85	88	79
否定%	6.9	9.2	7.7	16	41	16	16	15	12	21

12月実施結果

	1	2	3	4	5	6	7	8	9	10
肯定%	94	90	90	82	64	92	92	94		87
否定%	6.4	10	9.6	18	37	8.1	8.1	6.1		13